

신일전자(주) 제품 보증서

제품명	보증기간	고객 주소
모델명		성명 전화
구입일자 년 월 일	년	판매점 상호(주소)
보증기간 년 월 일 까지		성명 전화

*구매 영수증도 자료로 활용 할 수 있습니다.
*제품 판매시 공란의 내용을 필히 기입하여 주십시오.

본 제품은 출고 시 엄밀한 품질관리를 거쳐 종합 검사에 합격한 제품입니다.
만일 운송 도중 발생한 고장이나 정상적인 사용 상태에서 고장이 발생하였을 경우에는
보증서에 기재된 내용에 따라 보증하여 드리며, 본 보증서는 재발행되지 않습니다.

본 보증서는 대한민국 국내에서만 유효합니다.
THIS WARRANTY IS VALID ONLY IN KOREA



전국 어디서나 : 1577-6667

※보증 기간 내에 생긴 고장은 다음과 같은 경우 일체의 기술료 및 부품비를 받지
않습니다.

- ① 처음 설치할 때 제품 자체에 이상이 있을 경우
- ② 정상적인 작동 상태에서 제조상 이상으로 고장이 발생하였을 경우

※다음의 경우에는 실비의 서비스비 및 부품비를 받습니다.


- ① 보증기간이 경과 되었을 경우
- ② 고객의 취급 부주의(운반, 무리한 작동)로 인한 고장일 경우
- ③ 화재, 수해, 이상전압 등 천재지변으로 인한 고장일 경우
- ④ 신일 A/S센터가 아닌 장소에서 임의로 제품을 개조 및 수리하였을 경우
- ⑤ 소정 항목의 기재사항이 불충분하거나 제품 보증서를 분실하였을 경우

* 고장 수리는 구입하신 대리점이나 A/S센터에 본 보증서를 제시하시고 수리를 의뢰해 주십시오.

shinil

신일 고속 블렌더 사용 설명서

SHINIL High-Speed Blender
User Manual



안전상의 주의

다음의 지시 사항은 제품을 안전하고 바르게 사용하여 예상치 못한 사고나 위험을 미리 예방하기 위한 것이므로 반드시 지켜 주십시오.



위 기호는 위험을 끼칠 우려가 있는 사항과 조작에 대하여 주의를 환기시키기 위한 기호입니다. 위험 발생을 피하기 위하여 아래의 지시 사항을 주의 깊게 읽고 따라 주십시오. 신체감각, 정신 능력이 결여되거나 경험과 지식이 부족하여 감독이나 지시 없이 안전하게 기기를 사용할 수 없는 사람(어린이 포함)의 사용은 권장하지 않습니다. 본 제품은 220V 전용, 국내(대한민국) 용입니다. 사용 전 반드시 사용 설명서를 숙지해 주시고 각각의 성능을 충분히 이해한 후 사용해 주시기 바랍니다. 사람이 언제나 볼 수 있는 곳에 필히 보관해 주십시오. 이 사용 설명서에는 제품 보증서가 포함되어 있으므로 버리지 말고 보관해 주십시오. 사용 중 이상이 없어도 안전을 위해 1~2년에 1회 정도 정기 점검을 받으시면 더욱 안전하게 오래 사용할 수 있습니다. **사용 방법과 주의사항을 따르지 않아 발생한 피해에 대해서 책임을 지지 않습니다.**

본사가 지정하는 서비스 센터 직원 외에는 임의로 제품을 분해하거나 수리 및 개조를 하지 마십시오.
※ **이상 작동으로 인한 화재, 감전, 상해의 위험이 있습니다.**

젖은 손으로 전원 플러그를 연결 또는 분리하지 마십시오. 감전의 위험이 있습니다.

칼날 부분을 손으로 직접 만지지 마십시오. 칼날이 날카로워 상해를 입을 수 있습니다.

침수된 직후나 물기가 있는 상태에서 절대 사용하지 마십시오.
본체에 물을 직접 뿌리거나 물기가 묻은 수건 등을 기기 위에 올려놓지 마십시오.

절대 본체를 물로 세척하지 마십시오. 제품 고장 및 화재, 감전의 원인이 됩니다.

제품을 청소하거나 장시간 사용하지 않을 경우 전원 플러그를 뽑아 주십시오.
※ **감전, 화재의 원인이 됩니다.**

다음의 장소에서는 사용하지 마십시오.
 * 가스레인지나 열원이 가까운 곳 (제품의 변색, 변형 및 화재의 위험이 있습니다.)
 * 출입구나 사람의 왕래가 많은 곳 (코드선에 걸려 넘어져 부상의 위험이 있습니다.)
 * 비가 들이치는 곳이나 목욕탕, 샤워실, 수영장 등 습기가 높은 장소 (감전, 화재의 위험이 있습니다.)
 * 인화성 물질이나 가스가 있는 곳 (폭발, 화재의 위험이 있습니다.)
 * 수평이 맞지 않은 곳 (소음이 발생할 수 있으며, 기기가 넘어지며 안전사고가 일어날 수 있습니다.)
 * 옥외 (옥내용 제품입니다.)
 * 직사광선이 비치는 곳 (제품의 변형, 변색의 원인이 됩니다.)

한 개의 콘센트에 여러 개의 전원 플러그를 동시에 꽂아 사용하지 마십시오.

전원 코드를 잡아당기거나, 전원 코드를 손잡이로 사용하거나 전원 코드를 끼워 문을 닫지 마십시오.
또 날카로운 모서리에 전원 코드가 손상되지 않도록 주의하십시오.

휘발유같이 인화성, 가연성 액체나 물질이 있는 주변에서 사용하지 마십시오.

어린이나 신체적으로 부자유한 사람, 술에 취한 사람, 의사 표현이 불가능한 사람이 기기를 작동하거나 만지지 않도록 주의하십시오.

안전상의 주의

사용자가 주의사항을 지키지 않아 발생한 상황에 대해서 책임지지 않습니다.

플러그와 전원 코드를 점검하여 주십시오. 전원 코드가 파손된 경우에는 신일 A/S센터에 의뢰하여 코드를 교환하십시오. 전원 코드를 무리하게 구부리거나 조이는 등의 충격을 주지 마십시오.

제품 내부에 화학약품이나 이물질 등이 들어가지 않도록 하십시오.
화재 및 감전의 원인이 됩니다.

부속품을 연결, 분해하기 전 기기의 전원을 먼저 끄고 해 주십시오.

제품을 떨어뜨리거나 심한 충격을 주지 마십시오. 제품 파손 및 고장의 원인이 됩니다.

믹서 용기와 뚜껑 등을 40℃ 이상의 뜨거운 물에 갑자기 넣거나 40℃ 이상의 뜨거운 재료를 넣어 사용하지 마십시오. 믹서 용기의 변형 및 파손의 원인이 됩니다.

작동 중 믹서 용기를 기울이거나 끼웠다 뺐다 하지 마십시오.
부품의 마모 및 고장의 원인이 됩니다.

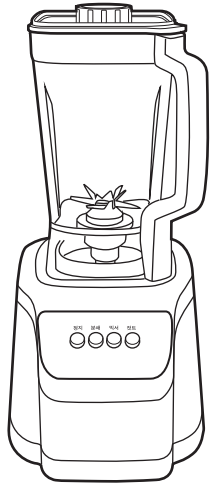
뚜껑을 열어 놓고 사용하거나 재료를 너무 많이 넣어 사용하지 마십시오.
내용물이 믹서 용기 밖으로 튀어나오거나 상해의 원인이 됩니다.

믹서 용기에 요리 재료 이외의 이물질을 넣고 사용하지 마십시오.
손가락, 젓가락 등을 넣으면 고장의 원인이 됩니다.

각 부품을 올바르게 조립하지 않고 사용하거나 분실, 손상된 상태로 사용하지 마십시오.
작동 시 내용물이 새어 나올 수 있습니다.

제품 작동 시 2분 이내로 사용하고 재사용 시 5분 휴식 후 사용해 주십시오.
연속 사용 시 최대 3회를 넘기지 마십시오.

교류 220 V 이외에는 사용하지 마십시오. 화재, 감전의 위험이 있습니다.



1 웰빙 생활을 위한 블렌더

· 현대 생활에 알맞게 온 가족을 위한 블렌더입니다.

2 인체공학적 설계

- 내용물을 바닥으로 용이하게 모으는 컵 디자인 적용
- 블렌더 용기의 탈부착 어려움 해소
- 사용이 편리한 기능별 버튼

3 안전성 강화

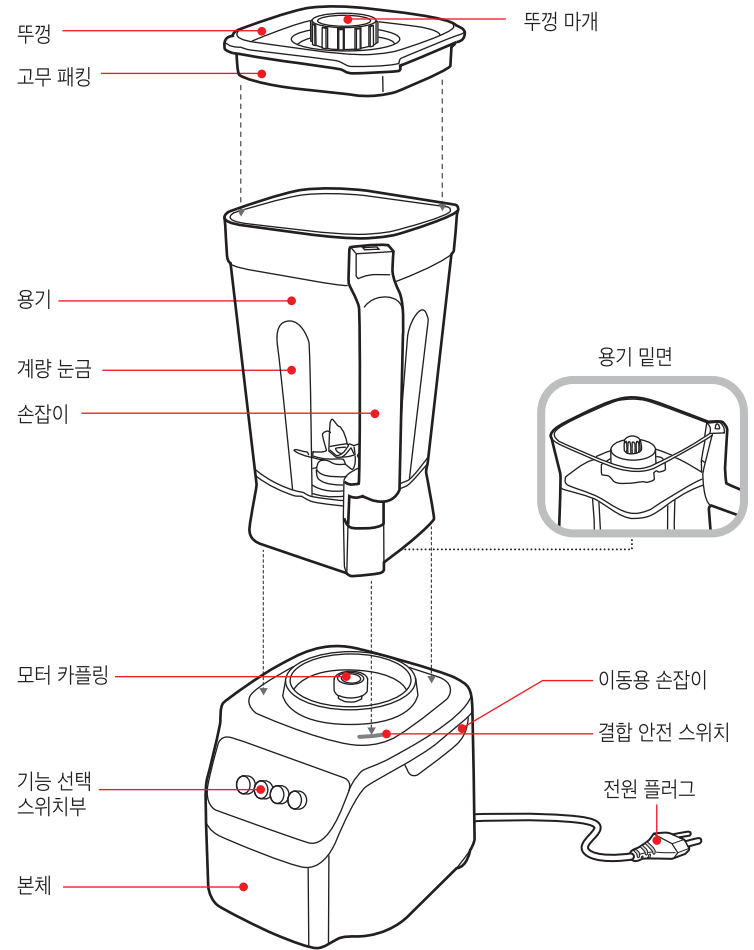
- 컵 뚜껑을 안전하게 닫아야만 작동되는 안전 설계 적용
- 컵을 분리하면 자동으로 정지되는 안심 설계

4 초강력 모터 사용

· 어떤 재료도 갈 수 있는 강력한 모터

제품의 규격

제품명	신일 고속 블렌더
정격	AC 220 V, 60 Hz
소비전력	1000 W
정격사용시간	2분 이내 5분 휴식 연속 사용 시 3회 한정 사용
컵 구성	2000 ml (권장용량 1300 ml)
제품중량	3.3 Kg
제품사이즈	200 x 227 x 445 mm



1 내용물 권장량

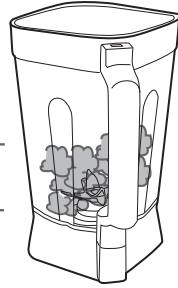
권장량 1300 ml 이하로 사용 바랍니다.
너무 많은 양을 넣으면 모터에 무리가 가서
고장의 원인이 될 수도 있습니다.



주의!

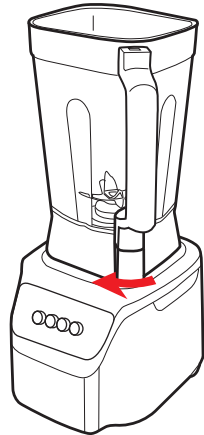
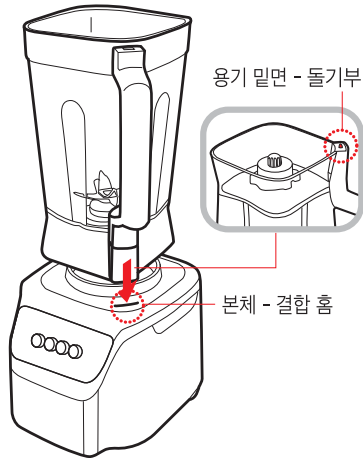
용기 내 날카로운 칼날이 있으니 사용 시 절대 용기
안으로 손을 넣지 마십시오. 신체 상해의 원인이 됩니다.

1300 ml 이하



2 본체와 컵 용기 결합 방법

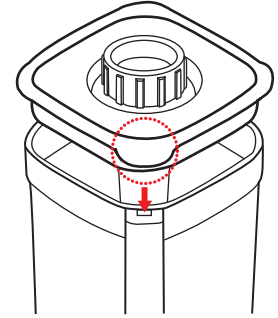
아래 그림과 같이 컵 용기의 결합 스위치를 본체의 결합 홈에 맞추고
시계 방향으로 회전하여 결합해 주십시오.



3 용기 뚜껑 결합 방법

뚜껑 결합 방법

그림과 같이 컵 뚜껑의 돌출부를
손잡이 방향으로 맞춘 후 아래로
완전히 눌러주십시오.



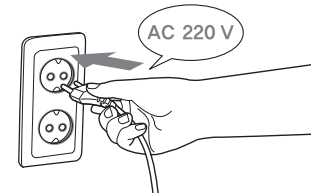
뚜껑 분리 방법

뚜껑을 분리할 때 컵 손잡이를 잡고
위 방향으로 당겨서 분리하십시오.



4 전원 연결

전원을 연결해 주십시오.
전원 플러그를 콘센트에 연결하기 전에
반드시 220 V를 확인하십시오.

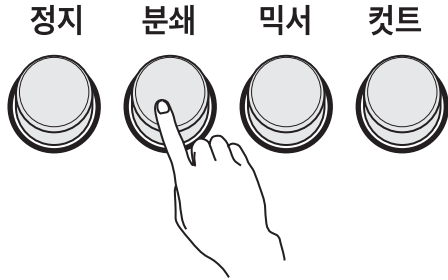


5 전면 기능 선택 버튼

용도에 맞게 기능 버튼을 눌러 사용하십시오.

(※ 컷트 기능은 누르고 있는 동안만 작동하며 손을 떼면 정지됩니다.)

재료의 가공 상태를 확인하며 작동시켜 주십시오.



명칭	기능	용도	권장량
정지	모터 정지		
분쇄	분쇄 기능	마르고 건조한 재료만 사용하십시오. 콩, 쌀, 울무, 보리, 옥수수, 마른 고추, 땅콩, 마른 멸치, 새우, 원두커피 등	500 ml 이하
믹서	믹서 기능	물, 우유 등 액체를 혼합하거나 각종 과일, 야채류를 액체로 만들 때 사용하십시오.	1,300 ml 이하
컷트	컷트 기능	누르고 있는 동안만 작동합니다. 재료를 잘게 썰을 때 사용하십시오. 마늘, 생고추, 양파, 감자, 무, 당근, 피망, 오이, 젓갈류 등	700 ml 이하

※ 2분 이내 5분 휴식 연속 사용 시 3회 한정 사용

사용 전에 "안전한 사용을 위한 주의사항"을 반드시 읽으시고 정확하게 사용하여 주십시오. 읽으신 후 누구나 언제든지 볼 수 있는 장소에 보관하여 주십시오. 본 제품은 국내(대한민국)용입니다. 전원, 전압이 다른 국외에서는 사용할 수 없습니다. 외관 및 색상은 품질 향상을 위하여 예고없이 변경될 수 있습니다.

안전한 사용을 위한 주의사항

다음 지시 되어진 사항들은 제품을 안전하고 정확하게 사용하여 예상하지 못한 위험이나 손해를 사전에 예방하기 위한 것이므로 반드시 지켜주십시오. 안전과 관련된 주의사항은 잘못 사용하면 예상되는 위험과 손해의 크기정도 그리고 위험 발생의 긴급 정도에 따라서 아래와 같이 구분하고 있습니다.

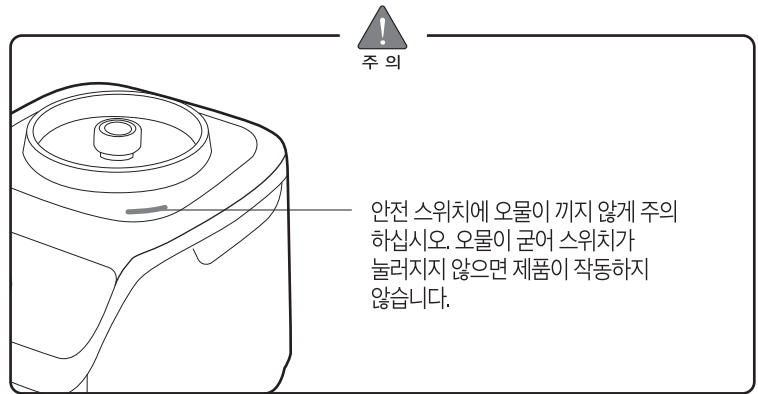
경고 / 주의 내용


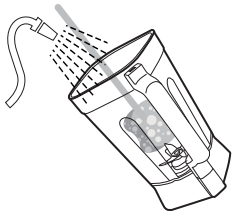
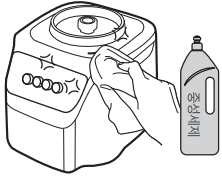


표시 사항을 위반할 시 심각한 상해나 사망이 발생할 가능성이 있는 경우



표시 사항을 위반할 시 심각한 상해나 제품 손상이 발생할 가능성이 있는 경우





손질 방법

- 1 사용 후 용기에 물을 반만 담아 본체에 결합 후 10초간 작동시키면 칼날부 밑에 끼인 찌꺼기나 용기에 묻어있던 재료를 쉽게 세척할 수 있습니다.
※ 손질 또는 세척을 위해 철 수세미 또는 철 브러시 등으로 닦지 마십시오. 제품 손상 및 칼날 등 날카로운 부품에 의해 부상의 위험이 있습니다.
- 2 본체는 미지근한 물과 소량의 중성세제를 부드러운 천이나 행주에 약간 묻혀 닦아주십시오.
※ 특히 용기는 수세미로 세척을 하면 용기의 투명성을 보존할 수 없으니 사용을 금지하십시오.
- 3 본체에 물 또는 기타 액체를 뿌리거나 담그지 마십시오.
※ 감전이나 화재의 원인이 됩니다.
- 4 용기는 흐르는 물에 비스듬히 하여 부드러운 솔을 사용하여 가볍게 닦아주십시오.
※ 물속에 담그면 부품 속에 물이 들어가 녹슬음으로 인한 제품 손상이 발생할 수 있습니다.

⚠ 용기 내 날카로운 칼날이 있으니 세척 시 절대 용기 안으로 손을 넣지 마십시오. 신체 상해의 원인이 됩니다.

보관 방법

보관 시 화기나 직사광선을 피하고 통풍이 잘 되는 곳에 보관하십시오.
가급적 구입 시 포장된 박스에 넣어 보관하십시오.

사용 중 이상이 발생하면 아래 사항을 먼저 점검해 주십시오.
점검 후에도 이상이 계속된다면 신일 서비스 센터로 문의해 주십시오.


현상	확인해 주세요	조치 방법
모터가 회전하지 않아요.	<ul style="list-style-type: none"> 전원 플러그가 콘센트에 바르게 연결 되었는지 확인하십시오. 각 부품이 바르게 조립되었는지 확인하십시오. 	<ul style="list-style-type: none"> 전원 플러그를 콘센트에 바르게 연결하십시오. 각 부품을 올바르게 조립 후 다시 사용하십시오.
사용 중 모터의 회전이 느리거나 멈춰요.	<ul style="list-style-type: none"> 찌꺼기가 용기 바닥면에 꽂 차지 않았는지 확인하십시오. 너무 무리하게 많은 재료를 투입하지 않았는지 확인하십시오. 칼날 사이에 재료가 끼어 있는지 확인하십시오. 	<ul style="list-style-type: none"> 정지시키고 찌꺼기를 비운 후 20분가량 지나서 다시 기능 버튼을 눌러 모터를 작동하십시오. 정지시키고 20분 가량 지난 뒤 적당한 양을 투입시킨 후 다시 작동하십시오. 정지시키고 칼날 사이에 끼인 재료를 제거한 후 다시 기능 버튼을 눌러 작동하십시오.
사용 중 소리와 진동이 커요.	<ul style="list-style-type: none"> 찌꺼기가 용기 바닥면에 꽂 차지 않았는지 확인하십시오. 연속 사용 시 용기 내부에 공기압력이 꽂 차 공기 빠지는 소음이 들릴 수 있습니다. 	<ul style="list-style-type: none"> 찌꺼기를 비우고 다시 작동하십시오. 작동을 멈추고 믹서뚜껑을 개폐하여 공기를 빼주신 후 사용하십시오.
용기에서 물이 흘러 나와요.	<ul style="list-style-type: none"> 용기와 뚜껑의 고무 패킹이 빠지지 않았는지 확인하십시오. 	<ul style="list-style-type: none"> 고무 패킹을 끼운 후 다시 뚜껑을 덮으십시오.

서비스 안내	유상 서비스 안내
<p>본 제품은 구입일로부터 가산하여 품질보증기간 내에 정상적으로 사용한 상태에서 자연발생한 고장에 대해서 무상으로 수리해 드립니다.</p> <ul style="list-style-type: none"> ● 본 제품의 유효기간은 구입하신 날부터 1년입니다. ● 소비자의 과실로 인한 안전사고는 책임을 지지 않습니다. ● 사용 중 정상 마모되는 소모성 부품에 대하여는 부품 대금을 받습니다. 	<p>다음의 경우에는 실비의 수리비와 부품 대금을 받습니다.</p> <ul style="list-style-type: none"> ● 품질보증기간이 경과한 경우 ● 보증서 분실 또는 판매점의 도장이 없을 경우 ● 사용자의 취급 부주의로 인한 경우 ● 지정 대리점 및 서비스 기사가 아닌 다른 사람이 수리하여 발생한 고장 ● 제품 보증서 기재 사항 무단 변경 시

서 울	강원 기타 지역	033) 642-5459	양산	051) 809-5776
동대문구/중랑구	대 전		서구/영도/중구	051) 809-2063
광진구/종로구/중구 성북구/성동구/서대문구	서구/대덕구 동구/중구/유성구	042) 635-4751	강서	055) 245-2339
도봉구/노원구	충 남		경 남	
은평구	천안/아산	041) 575-9298	창원/김해/밀양 거제/통영/고성	055) 245-2339
송파구/강동구	충남기타지역/당진	042) 635-4751	함안	055) 245-3525
중랑구/답십리	홍성/예산	041) 632-2953	김해	055) 724-1066
강남구	세종시/공주시	042) 635-4752	양산(부산직영전화)	051) 809-5776
양천구/강서구	서산/태안	041) 662-1802	경남 기타 지역	055) 247-2339
구로구/금천구	충 북		울 산	
용산구/민양구/마포구	청주/괴산/충청(천안청원)	043) 288-7216	동구/북구/울주군 중구/남구	052) 265-8854
영등포구/동작구	충주/음성/단양/제천	043) 843-7778	제 주	
서초구/과천시	전 북		제주	064) 755-7813
경 기	전주	063) 244-6062		
구리/남양주	정읍	063) 535-1183		
영광/영주/동원/포천/연천	전북 기타 지역	063) 244-6061		
고양/파주	광 주 / 전 남			
광명	광주(동구/남구)	062) 381-3831		
하남	광주(서구/북구/광산구)	062) 362-5051		
성남/광주/용인/양평 안양/군포/의왕	목포/무안/진도	061) 282-1222		
수원	순천/광양/여수 전남 기타 지역	062) 362-5055		
안산	대 구			
부천/시흥	동구	053) 942-0139		
오산/화성/평택/안성	달서구	053) 651-5729		
여주/이천	북구/서구/남구/수성구	053) 424-8396		
인 천	경 북			
동구/서구	구미	054) 458-0357		
김포/강화	포항	054) 231-9988		
연수구	경주인동/영주문경 상주/경북기타지역	053) 381-4533		
부평	부 산			
강 원	북구/사상/사하	051) 324-4401		
원주	해운대/가장관/금정구	051) 728-2782		
춘천	진구/동구	051) 802-5132		
철원/화천				



A/S 전국 어디서나 1577-6667
QR코드로 서비스 센터를 확인하세요!



온 라 인

🌐 웹사이트
<http://www.shinil.co.kr>

▶ 유튜브
<https://www.youtube.com/user/SHINIL1959>

📷 인스타그램
<https://www.instagram.com/shinil.official/>

📘 페이스북
<https://www.facebook.com/shinil1959>

📝 블로그
<https://blog.naver.com/shinil1959>