

# 신일 제품보증서

제품 판매시 공란의 내용을 필히 기입하여 주십시오.

제품명	보증기간	고객주소	성명	
모델명	년		전화	
구입일자	년 월 일	판매점.주소(상호)	성명	
보증기간	년 월 일 까지		전화	

본 제품은 출고시 엄밀한 품질관리를 거쳐 종합 검사에 합격한 제품입니다.

만일 운송도중 발생한 고장이나 정상적인 사용상태에서 고장이 발생하였을 경우에는 보증서에 기재된 내용에 따라 보증하여 드리며, 본 보증서는 재발행되지 않습니다.

본 보증서는 대한민국 국내에서만 유효 합니다.

THIS WARRANTY IS VALID ONLY IN KOREA



**신일산업주식회사**  
 경기도 화성시 정남면 음양리 393-2  
 소비자 상담실 : (02)6309-7828 전국 어디서나 : 1577-6667



고장 수리는 구입하신 대리점이나 애프터서비스센터에 본 보증서를 제시 하시고 수리를 의뢰하여 주십시오.

● 보증기간내에 생긴 고장은 다음과 같은 경우 일체의 기술료 및 부품비를 받지 않습니다.

- 1) 처음 설치할 때 제품자체에 이상이 있을 경우
- 2) 정상적인 작동 상태에서 제조상 이상으로 고장이 발생하였을 경우

● 다음의 경우에는 실비의 서비스비 및 부품비를 받습니다.

- 1) 보증기간이 경과 되었을 경우
- 2) 고객의 취급부주의(운반.무리한작동) 로 인한 고장일 경우
- 3) 화재.수해.이상전압 등 천재지변으로 인한 고장일 경우
- 4) 신일 애프터서비스센터가 아닌 장소에서임의로 제품을 개조 및 수리하였을 경우
- 5) 소정 항목의 기재사항이 불충분 하거나 제품 보증서를 분실하였을 경우



# 신일선풍기

## 사용설명서

MODEL : SIF-24FDI(날개 61Cm)

MODEL : SIF-30FDI(날개 76Cm)

### 목 차







* 안전상의 주의	1~2
표시설명	1
경고	1
주의	2
* 각부의 조립 및 사용방법	3~4
* 손질 및 보관	5
* 애프터서비스를 의뢰하기 전에	5
* 애프터서비스에 대하여	5
* 신일제품 안내	5
* 신일애프터서비스센터	6
* 신일제품보증서	7

신일 선풍기를 구입하여 주셔서 대단히 감사합니다.


사용하시기 전에 반드시 설명서를 잘 읽어보시고 각각의 성능을 충분히 이해하신 후에 정확하게 사용하여 주시기 바라며 사람이 언제나 볼 수 있는 곳에 필히 보관하여 주십시오. 참고로 제품 사용중 이상이 없어도 안전을 위하여 정기 점검을 1~2년에 1회정도 받으시면 더욱 안전하고 편안하게 오래 사용하실 수 있습니다.

# 안전상의 주의


## 표시설명

-  **경고**: 생명을 잃거나 부상을 당할 위험이 있는 내용들의 표시입니다.
-  **주의**: 제품의 파손이나 재산상의 손해, 부상의 위험이 있는 내용들의 표시입니다.
-   기호는 금지의 행위를 알리는 표시입니다. 그림 중앙에는 구체적으로 금지내용을 표시하고 있습니다. (좌측그림은 분해금지 표시입니다.)
-   기호는 행위의 강제 또는 지시를 알리는 표시입니다. 그림 중앙에는 구체적으로 지시내용을 표시하고 있습니다. (좌측 그림은 "프러그를 콘센트에서 뽑아 주십시오" 의 지시사항 입니다.)


## 경고


 **분해금지**  
 신일 서비스 직원외에는 절대로 수리 또는 분해, 개조하지 마십시오.  
 화재 또는 이상작동, 고장의 원인이 되며 당사에서는 책임을 지지 않습니다.




 **금지**  
 날개, 망을 조립하기전에 선풍기를 작동시키지 마십시오.  
 파손되거나 다칠 위험이 있습니다.  
 반드시 전원연결이 않된 상태에서 조립하여주십시오.




 **프러그 뽑**  
 외출하거나 사용하지 않을경우, 사용중 이동할 경우에는 안전을 위하여 반드시 전원프러그를 뽑아 주십시오.






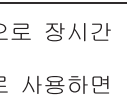



 **물접촉 금지**  
 침수로 물기가 있는 상태에서 절대 사용하지 마십시오.  
 또한 선풍기 본체에 물을 직접 뿌리거나 물기가 묻은 빨래등을 선풍기에 올려놓지 마십시오.  
 화재, 감전의 위험이 있습니다.



# 주의


 **금지**  
 다음의 장소에서는 사용하지 마십시오.

- 가스렌지나 열원이 가까운곳 (제품의 변색, 변형, 폭발 및 화재의 위험이 있습니다.) 
- 인화성 가스가 있는곳 (폭발, 화재의 위험이 있습니다.) 
- 통풍이 되지 않는곳 (호흡곤란을 유발하여 위험합니다.) 
- 출입구나 사람의 왕래가 많은곳 (코드선에 걸려 선풍기가 넘어져 다칠 위험이 있습니다.) 
- 비가 들이치거나 습기가 높은 장소 (감전, 화재의 위험이 있습니다.) 
- 직사광선이 비추는곳 (제품의 변형, 변색의 원인이 됩니다.) 


 **금지**  
 선풍기를 강한 바람으로 장시간 사용하지 마십시오.  
 취침시 강한 바람으로 사용하면 호흡곤란 및 체온저하로 매우 위험합니다.




● 특히 어린이나 노약자에게 매우 위험합니다.

 **금지**  
 프러그와 코드선을 점검 하여 주십시오.  
 전원코드가 파손된 경우에는 신일 소비자상담실에 의뢰하여 코드를 교환하여 주십시오.




 **금지**  
 선풍기를 바닥이 평탄하고 수평인 곳에서 사용하십시오.  
 기울어진 곳이나 평탄하지 않은 곳에서 사용할 때에는 선풍기가 넘어져 안전사고가 발생할 수 있으며 소음이 발생할 수 있습니다.




 **금지**  
 교류 220V 이외에는 사용하지 마십시오. 화재, 감전의 원인이 됩니다.




 **접촉금지**  
 작동중에는 망부분에 손가락이나 젓가락 등을 넣지 마십시오.  
 손가락이 다치거나 날개가 파손되어 다칠 위험이 있습니다.



 **프러그 뽑**  
**물접촉 금지**  
 전원프러그를 뽑을때에는 반드시 프러그를 잡고 뽑아주십시오.  
 젖은 손으로 전원프러그를 만지거나 코드선을 잡아당겨 뽑으면 감전, 누전, 발화의 위험이 있습니다.

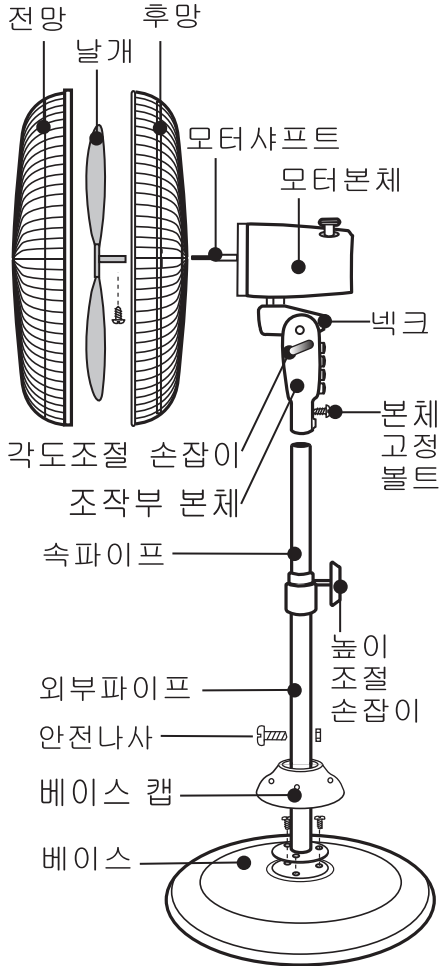
 **금지**



# 조립방법

## 조작부 본체와 파이프 조립 주의사항

참고: 본체에 너트를 먼저 끼우고  
우측에서 볼트(2개)를 확실히  
고정하세요.

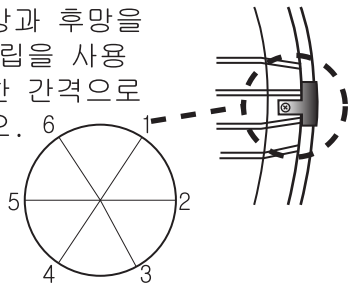
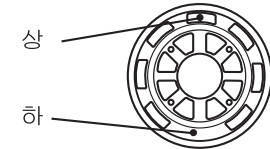


파이프는 외부 파이프 속에 있습니다.

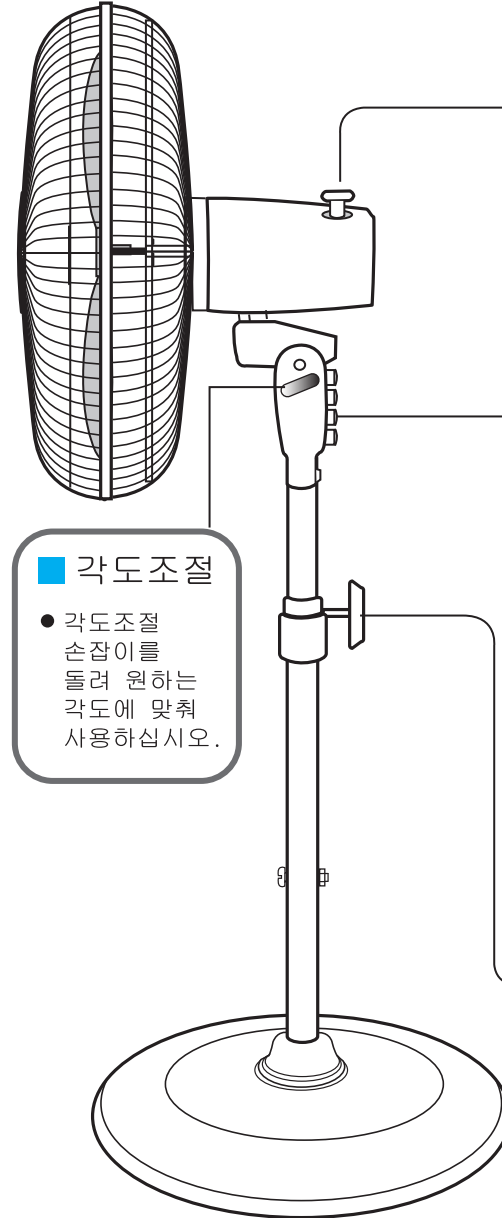
7. 조립이 끝나면 전원전압을  
확인하신 후 사용하십시오.  
(220V)

1. 베이스와 파이프를 첨부된 볼트를 사용하여 완전히 고정하십시오. (3개)
2. 본체부의 박스에 별도로 비닐에 포장되어있는 볼트와 너트를 사용하여 본체를 고정하여 주십시오. (2개)
3. 모터카바에 조립되어 있는 볼트(4개)를 풀고 후망을 모터에 고정하십시오.
4. 후망을 고정 하실때 망의 상,하가 바뀌지 않도록 그림의 상위치에 화살표↑를 확인하고 고정 하십시오. 전망과 후망을 고정한 후 망 아래부분의 구멍에 반드시, 첨부된 볼트와 너트로 고정하여 주십시오.

5. 날개를 모터샤프트의 홈에 볼트위치를 맞춰 완벽하게 고정하십시오. 이때 날개에 변형 및 충격을 주지 마십시오. 진동의 원인이 되어 모터의 수명을 단축시킬 수 있습니다.
  - ① 베이스+파이프: 볼트 3개
  - ② 본체+파이프: 볼트, 너트 2개
  - ③ 후망+모터카바: 볼트 4개
  - ④ 후망+전망: 클립, 나사 각 6개
6. 날개 고정이 끝나면 전망의 윗부분을 (고리 있는곳) 후망의 윗부분 구멍 위치에 고정하여 주십시오. 이때 망의 위치가 비뚤어지지 않도록 확인하십시오.
8. 그림과 같이 전망과 후망을 별도로 포장된 클립을 사용하여 6개를 일정한 간격으로 체결하여 주십시오.



# 사용방법



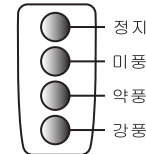
## 풍향조절

- 풍향조절 스위치 손잡이를 아래로 누르면 바람의 방향이 좌우 90° 범위 내에서 회전하게 됩니다.
- 풍향조절 스위치 손잡이를 위로 당기면 회전이 멈추게 됩니다.

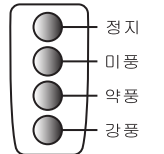


## 바람세기

- 바람세기는 미풍, 약풍, 강풍 3단계로 되어 있습니다. 원하는 바람세기로 맞추어 사용하여 주십시오.
- [정지]스위치를 누르면 작동이 멈추게 됩니다.



SIF-24FD1



SIF-30FD1

## 각도조절

- 각도조절 손잡이를 돌려 원하는 각도에 맞춰 사용하십시오.

## 높이조절



주의

- 파이프 중앙에 상, 하 조절 손잡이가 있습니다.
- 손잡이를 좌로 돌리면 풀리고 우로 돌리면 조여집니다.
- 필요에 따라 높이를 조절하시고 완벽하게 고정하여 주십시오. 이때 선풍기의 중량으로 인한 갑작스런 하강으로 손 및 신체의 일부를 다칠 우려가 있으니 조심하여 주십시오.
- 파이프 조절시 속파이프를 30cm 이상 올리지 마십시오. 파이프가 빠져 다칠 위험이 있습니다.

## 손질 및 보관

- 손질하시기 전에 반드시 전원 프러그를 뽑아주십시오.
  - 손질할 때 벤젠, 신나, 알콜 등은 사용하지 마십시오.  
(제품의 표면이 변질 또는 변형될 염려가 있습니다.)
1. 전기가 통하는 부분(모터부, 스위치부등)에는 절대 물기가 묻지 않도록 주의하여 주십시오.(감전, 화재의 위험이 있습니다.)
  2. 선풍기를 깨끗이 손질하실 때는 비눗물이나 합성세제용액을 부드러운 헝겊에 적셔 닦아 낸 후 맑은물에 적신 헝겊으로 거품이 묻어 있지 않도록 깨끗이 닦아 내십시오.
  3. 마른헝겊으로 물기를 깨끗이 제거하여 주십시오.
  4. 깨끗이 손질한 다음 비닐커버를 씌워 상자에 포장하여 습기가 없는 장소에 보관하여 주십시오.

## 애프터서비스를 의뢰하기 전에

※ 사용중에 이상이 생겼을 때에는 다음사항을 확인하여 주십시오.

증상	점검사항
● 선풍기가 작동하지 않는다.	<ul style="list-style-type: none"> <li>● 스위치가 정지위치에 있지 않습니까?</li> <li>● 전원 프러그를 확실하게 꽂았습니까?</li> <li>● 정전이 되지 않았습니까?</li> </ul>
● 소음 및 진동소리가 크다.	<ul style="list-style-type: none"> <li>● 날개가 모터샤프트에 단단히 고정되어 있습니까?</li> <li>● 후망이 모터부에 단단히 고정되어 있습니까?</li> <li>● 전망이 후망에 단단히 부착되어 있습니까?</li> </ul>

## 애프터서비스에 대하여

- 당사에서는 소비자 보호를 위하여 모델이 단종된 후에도 애프터서비스용 주요부품을 5년간 보유하고 있습니다.  
본 제품을 구입하신후 사용중 고장이 발생 하였을 경우에는 신일 애프터서비스센터에 문의하시면 친절하게 도와 드리겠습니다. 전국 신일 애프터서비스망을 참조하십시오.

## 신일제품안내

- 당사에서는 선풍기 이외에도 많은 제품을 생산 판매하고 있습니다.  
선풍기(탁상용, 좌석용, 스탠드용, 벽걸이용, 천정형, 공업용) 전기믹서, 분쇄기, 쥬-서, 전기보온밥솥, 전기보온밥통, 전자식씨니히터, 전기스토브, 전기탈수기, 초음파가습기, 핫플레이트, 진공청소기, 공기청정기, 휴대용가스렌지, 석유난로 캐비닛히터.

## 신일애프터서비스센터

전국 어디서나 : 1577-6667

지역	출장지역	전화번호	지역	출장지역	전화번호	지역	출장지역	전화번호		
서	성동구, 서대문구, 광진구	02) 922-3683/3684	경	발안, 오산, 평택	031) 651-7894	경	마산/경남(전지역)	055) 245-2339		
	종로구, 동대문구, 중구, 성북구			수원전역	031) 238-9020		거제, 통영, 고성	055) 643-7444		
	도봉구, 노원구			용인, 안성, 신갈	031) 354-9313		창원	055) 267-3933		
	은평구		02) 956-8121	기	일산, 원당	031) 919-7030	경	진주, 사천	055) 753-8380	
	송파구, 강동구		02) 355-1654		파주, 원당			대구/경북(전지역)		
	하남시		02) 400-4142	인	철원, 화천, 동두천	02) 922-3684	053) 424-8396			
	종량구, 답십리		02) 2247-7176		인천(북구)	032) 766-1537	경산, 수성구	053) 424-8396		
	강남구		02) 573-4767		김포, 강화	032) 762-2663	동구, 북구	053) 942-0139		
	영등포구		02) 841-5103		인천북구, 부평구	032) 525-5511	달서구	053) 651-5729		
	용산구, 관악구		02) 833-4583	천	부천시, 신천리	032) 344-7647	북	포항	054) 283-0220	
양천구, 강서구	02) 2606-0652	인천서구, 동구	032) 762-2663		경주	054) 742-7157				
구로구, 금천구	02) 857-5318	중구, 남구			구미	054) 458-0357				
관악구	02) 833-4583	강	인천(남동, 연수구)	032) 427-5757	전	안동	054) 855-1729			
동작구	02) 833-4583		춘천시	033) 256-3602		전남전지역	062) 362-5051			
마포구	02) 364-0220		원주시	033) 746-2572		광주시	062) 362-5051			
서초구, 과천시	02) 583-8279		강릉	033) 642-5459		순천, 여수, 광양	061) 723-6618			
경	여주, 이천	031) 634-9798	충	충남/충북 전역	042) 635-4752	북	목포, 신안, 무안	061) 282-1222		
	구리시, 남양주, 양주	02)922-3683		대전시	042) 635-4751		광주(동구, 남구)	062) 381-3831		
	의정부			02) 956-8121	당진군		041) 352-1459	전주(전북전역)		
	광명시			02) 2614-7748	천안, 아산, 온양		041) 575-9298	063) 244-6061		
	안양, 군포, 의왕			031) 477-7837	서산, 태안		041) 662-1802	남원, 장수, 순창	063) 625-0181	
	안산시(시흥, 정왕)			031) 409-4554	홍성, 광천		041) 632-2953	정읍, 고창, 부안	063) 244-6062	
	성남, 분당			031) 707-4540	충		청주시(충북일원)	043) 288-7216	완산구	063) 227-0993
	기			부산지역 총괄서비스 051) 809-5776			충주, 음성, 제천	043) 854-7552	제주	제주도전역
					영도, 중구, 동구 서구, 사하구		051) 243-0146	<b>&lt;직영서비스센터&gt;</b> 서울.경기북부 02)922-3683 서울 남부 02)833-4583 경기 남부 031)354-9313 인천 032)766-1537 대전/충남 042)635-4751 광주/전남 062)362-5051 전주/전북 063)244-6061 부산 051)809-5776 대구 053)424-8396 마산/경남 055)247-2339		
								남구, 수영구 해운대구	051) 757-1321	
부산지역 총괄서비스	051) 809-5776		울	울산전역(연양)	052) 265-8854					
진주, 통령, 연제구 금정구	051) 802-5132									
양산전역	051) 809-2063									
사상구, 북구 강서구, 김해	051) 301-7309									