

신일전자(주) 제품 보증서

제품명	보증기간	고객 주소
모델명	년	성명 전화
구입일자 년 월 일		판매점 상호(주소)
보증기간 년 월 일까지		성명 전화

* 구매 영수증도 자료로 활용 할 수 있습니다.
* 제품 판매시 공란의 내용을 필히 기입하여 주십시오.

본 제품은 출고 시 엄밀한 품질관리를 거쳐 종합 검사에 합격한 제품입니다.
만일 운송 도중 발생한 고장이나 정상적인 사용 상태에서 고장이 발생하였을 경우에는
보증서에 기재된 내용에 따라 보증하여 드리며, 본 보증서는 재발행되지 않습니다.
본 보증서는 대한민국 국내에서만 유효합니다.
THIS WARRANTY IS VALID ONLY IN KOREA



※보증 기간 내에 생긴 고장은 다음과 같은 경우 일체의 기술료 및 부품비를 받지 않습니다.

- ① 처음 설치할 때 제품 자체에 이상이 있을 경우
- ② 정상적인 작동 상태에서 제조상 이상으로 고장이 발생하였을 경우

※다음의 경우에는 실비의 서비스비 및 부품비를 받습니다.


- ① 보증기간이 경과 되었을 경우
- ② 고객의 취급 부주의(운반, 무리한 작동)로 인한 고장일 경우
- ③ 화재, 수해, 이상전압 등 천재지변으로 인한 고장일 경우
- ④ 신일 A/S센터가 아닌 장소에서 임의로 제품을 개조 및 수리하였을 경우
- ⑤ 소정 항목의 기재사항이 불충분하거나 제품 보증서를 분실하였을 경우

* 고장 수리는 구입하신 대리점이나 A/S센터에 본 보증서를 제시하시고 수리를 의뢰해 주십시오.

shinil

신일 BLDC 데스크팬 사용 설명서

SHINIL BLDC Desktop Fan User Manual



안전상의 주의

다음의 지시 사항을 제품을 안전하게 그리고 빠르게 사용하여 예상치 못한 사고나 위험을 미리 예방하기 위한 것이므로 반드시 지켜 주십시오.



위 기호는 위험을 기칠 우려가 있는 사항과 조정에 대하여 주의를 환기시키기 위한 기호입니다. 위험 발생을 피하기 위하여 아래의 지시 사항을 주의 깊게 읽고 따라 주십시오. 신중감각, 정신 능력이 결여되거나 경험과 지식이 부족하여 감독이나 지시없이 안전하게 기기를 사용할 수 없는 사람(어린이 포함)의 사용은 권장하지 않습니다. 사용 설명서에 명시되지 않은 용도로 사용하지 않습니다. 본 제품은 220 V 전압, 국제(대한민국)용입니다. 사용 전 반드시 사용 설명서를 숙지해 주시고 각각의 성능을 충분히 이해한 후 사용에 주시기 바랍니다. 사람이 언제나 볼 수 있는 곳에 필히 보관해 주십시오. 이 사용 설명서에는 제품 보증서가 포함되어 있으므로 버리지 말고 보관해 주십시오. 사용 중 이상이 있어도 안전을 위해 1-2시간 정도 정지 점검을 받으므로 더욱 안전하게 오래 사용할 수 있습니다. **사용 방법과 주의사항을 따르지 않아 발생한 피해에 대해서 책임을 지지 않습니다.**

- ❌ 분사가 지정하는 서비스 센터 직원 외에는 임의로 제품을 분해하거나 수리 및 개조를 하지 마십시오.
※ 이상 작동으로 인한 화재, 감전, 상해의 위험이 있습니다.
- ❌ 작동 중 망 부분이나 기기 내부에 손가락이나 젓가락같은 이물질을 넣지 마십시오.
※ 손가락이 다치거나 날개가 파손되어 다칠 위험이 있습니다.
- ❌ 침수로 물기가 있는 상태에서 절대 사용하지 마십시오. 본체에 물을 직접 뿌리거나 물기가 묻은 수건 등을 기기 위에 올려놓지 마십시오. 물기가 있는 손으로 전원 플러그를 뽑거나 꽂지 마십시오. 감전의 위험이 있습니다.
- ❌ 플러그와 코드선을 점검하여 주십시오. 전원 코드가 파손된 경우에는 신일 A/S센터에 의뢰하여 코드를 교환하십시오. 또, 전원 코드를 무리하게 구부리거나 조이는 등의 충격을 주지 마십시오.
- ❌ 기기를 청소하거나 장시간 사용하지 않을 경우, 사용 중 이동할 경우에는 전원 종료 후 플러그를 뽑아 주십시오.

- ❌ 다음의 장소에서는 사용하지 마십시오.
 - ※ 가스렌지나 열원이 가까운 곳 (제품의 변형, 변형 및 화재의 위험이 있습니다.) 가연 물질과 인연거리를 유지하십시오.
 - ※ 출입구나 사람의 왕래가 많은 곳 (코드선에 걸려 넘어져 부상의 위험이 있습니다.)
 - ※ 비가 들어지는 곳이나 목욕탕, 샤워실, 수영장 등 습기가 높은 장소 (감전, 화재의 위험이 있습니다.)
 - ※ 인화성 물질이나 가스가 있는 곳 (폭발, 화재의 위험이 있습니다.)
 - ※ 수평이 맞지 않은 곳 (소음이 발생할 수 있으며, 기기가 넘어지거나 인연 사고가 일어날 수 있습니다.)
 - ※ 욕의 (욕내 제거용입니다.) / 0 ℃미만 50 ℃ 이상의 장소 / 통풍이 되지 않은 곳 (호흡 곤란을 유발할 수 있습니다.)
 - ※ 직사광선이 비치는 곳 (제품의 변형, 변형의 원인이 됩니다.)
 - ※ 커트, 의류 등 쉽게 흡입되는 물건 가까이에서 사용하지 마십시오.

- ❌ 코드선을 임의로 가급, 연장하여 사용하지 마십시오. 코드나 전원 플러그에 이상이 생기면 테이프를 감거나 방지하지 마시고 신일 A/S센터에 문의해 주십시오.

- ❌ 코드선을 잡아 당기거나, 코드선을 손잡이로 사용 혹은 코드선을 끼운 채로 문을 닫지 마십시오. 또 날카로운 모서리에 코드선이 닿지 않도록 하십시오.

- ❌ 휘발유 같이 인화성, 가연성 액체나 물질이 있는 주변에서 사용하지 마십시오.

- ❌ 어린이나 신체적으로 부자유한 사람, 술에 취한 사람, 의사표현이 불명한 사람이 기기를 작동하거나 만지지 않도록 주의하십시오.

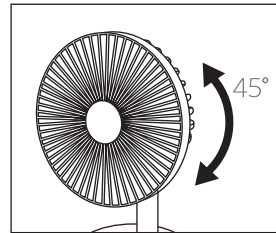
- ❌ 한 개의 콘센트에 여러 개의 전원 플러그를 동시에 꽂아 사용하지 마십시오.

안전상의 주의

사용자가 주의사항을 지키지 않아 발생한 상황에 대해서 책임지지 않습니다.

- ❌ 선풍기를 강한 바람으로 장시간 사용하지 마십시오. 취침 시 강한 바람을 사용하면 호흡 곤란 및 체온 저하로 위험할 수 있습니다. 특히 어린이나 노약자에게 위험할 수 있으니 유의하십시오.
- ❌ 작동 중 망 부분에 손가락이나 젓가락같은 이물질을 넣지 마십시오. 손가락이 다치거나 날개가 파손되어 다칠 위험이 있습니다. 조립 완료 전 전원을 연결하거나 작동 버튼을 누르지 마십시오.
- ❌ 제품을 청소하거나 이동할 때, 장시간 사용하지 않을 경우 전원 플러그를 뽑아 주십시오.
※ 감전, 화재의 원인이 됩니다.
- ❗ 교류 220 V 이외에는 사용하지 마십시오.
※ 화재, 감전, 기기 고장의 위험이 있습니다.
- ❗ 최적의 성능을 위해 기기를 상시로 손질, 관리하시고 이상 발견 시 작동을 멈추고 서비스 센터로 문의해 주십시오. 절대로 부분이나 구성품을 임의로 떼어내고 사용하지 마십시오.
- ❗ 주기적으로 기기를 청소해 주십시오. 기기에 먼지가 많으면 작동 이상, 고장의 우려가 있습니다.
※ 반드시 전원 플러그를 뽑고, 기기가 완전히 멈춘 후 청소해 주십시오.
- ❗ 기기 손질 시 욕스, 신나, 스프레이 등 가연성 제품을 바르거나 주위에 보관하지 마십시오.
※ 기기 외관 변형 및 화재의 위험이 있습니다.
- ❗ 제품의 전원은 반드시 제품의 전원 버튼으로 종료 후 전원 플러그를 뽑아 주십시오.
※ 작동 중 플러그를 뽑아 강제 종료 시 기기 고장의 원인이 될 수 있습니다.
- ❗ 제품이 천으로 덮혀 있거나 부적절하게 위치한 경우 화재의 위험이 있습니다. 물건을 올려놓지 마십시오. 제품의 조작부를 자동 작동할 수 있는 타이머나 프로그래, 기타의 장치로 임의 조작하여 사용하지 마십시오.

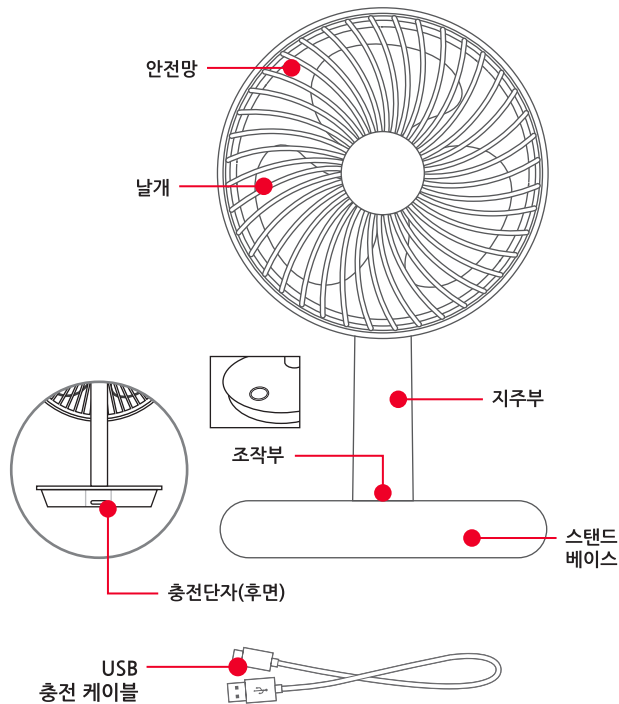
각도 조절 시 주의사항



- 신일 데스크팬은 헤드 부분의 상/하 각도를 조절할 수 있습니다. 바람을 위/아래 45° 범위로 조절하여 사용할 수 있습니다.

- 선풍기 헤드 부분은 상향 각도로 설계되어 있으므로, 강제로 힘을 주어 좌/우로 조절하지 마십시오.

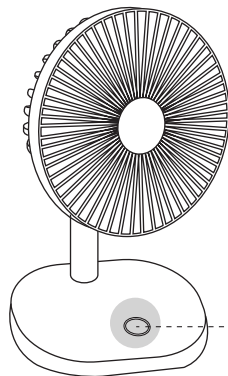
부분명칭



제품사양

품 명	선풍기	사 이 지	225X135X114mm
소 비 전 력	4W	중 량	280g
구 성 품	본체, 사용 설명서, USB 충전 케이블		

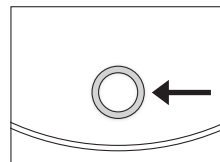
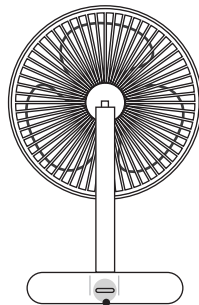
사용방법



전원/풍속 조절 버튼

본체를 충전시킨 후, 전원 버튼을 눌러 작동 시킵니다. 버튼을 누르는 횟수에 따라 풍속이 조절되며, 전원 버튼 테두리의 표시등이 풍속에 따라 밝기가 달라집니다.

버튼 1회	1단계 초미풍 작동 / 1단 밝기
버튼 2회	2단계 미풍 작동 / 2단 밝기
버튼 3회	3단계 약풍 작동 / 3단 밝기
버튼 4회	4단계 자연풍 작동 / 3단 밝기 (점멸)
버튼 5회	정지



배터리 부족 표시

배터리 잔량이 10% 미만일 경우, 전원 버튼의 LED가 빠르게 깜박입니다.

충전 단자 C타입

충전 단자에 C타입 케이블을 연결하면 충전이 시작되며, 전원 버튼의 LED가 느리게 깜빡이는 상태로 유지됩니다. 충전 완료 시 전원 버튼 LED가 꺼진 상태로 유지됩니다.
※ 충전하면서 제품 사용이 가능합니다.

기기 손질 및 보관

- ※ 선풍기를 손질하기 전, 반드시 전원을 종료하고 전원 플러그를 뽑아 주십시오.
- ※ 손질할 때 벤젠, 신나, 알콜 같은 휘발성 물질을 사용하지 마십시오. 제품의 표면이 변질, 변형될 수 있습니다.
- ※ 전기가 통하는 부분(모터부, 스위치부 등)에는 절대 물기가 묻지 않도록 주의해 주십시오. 감전, 화재의 위험이 있습니다.
- ※ 전·후망을 분리하기 전 선풍기의 전원이 꺼져있는지 확인하십시오.

배터리 주의사항

- ※ 제품을 6개월 이상 사용하지 않을 경우 배터리 성능 문제가 발생할 수 있습니다. 성능 유지를 위해 보관 중에도 1~2회 이상 충전하십시오.
- ※ 제품 보관 온도가 0℃ 이하이거나, 30℃ 이상 고온에서는 배터리 완전 방전 및 배터리 성능 저하 등 문제가 발생할 수 있습니다.

신일 고객센터

서	을	강원 기타 지역	033) 642-5459	양산	051) 809-5776
동대문구/중랑구	02) 922-3684	대	전	서구/영도/중구	051) 809-2063
광진구/중로구/중구	02) 922-3683	서구/대덕구	042) 635-4751	강서	055) 245-2339
성북구/동구/서대문구		동구/중구/유성구		경	남
도봉구/노원구	02) 956-8121	충	남	창원/김해/밀양	055) 245-2339
은평구	02) 841-5103	천안/아산	041) 575-9298	거제/통영/고성	
송파구/강동구	02) 408-4911	충남 기타 지역/당진	042) 635-4751	함안	055) 245-3525
중랑구/답십리	02) 922-3685	홍성/예산	041) 632-2953	김해	055) 724-1066
강남구	02) 576-8580	세종시/공주시	042) 635-4752	양산(부산직영전화)	051) 809-5776
양천구/강서구	02) 2606-0652	서산/태안	041) 662-1802	경남 기타 지역	055) 247-2339
구로구/금천구	02) 841-5103	충	북	울	산
윤산구/관악구/마포구	02) 833-4583	창원/부산/동해/진해/거제	043) 288-7216	동구/북구/울주군	052) 265-8854
영등포구/동작구	02) 841-5103	충주/음성/단양/개천	043) 843-7778	중구/남구	
서초구/과천시	02) 576-8580	전	북	제	주
경	기	전주	063) 244-6062	제주	064) 755-7813
구리/남양주	02) 922-3683	정읍	063) 535-1183		
영유양주/동진포천안면	02) 922-3684	진북 기타 지역	063) 244-6061		
고양/파주	031) 919-7031	광	주 / 전	남	
광명	02) 841-5103	광주(동구/남구)	062) 381-3831		
하남	02) 408-4911	광주(서구/북구/영산구)	062) 362-5051		
성남/광주/용인/영평	02) 576-8580	목포/무안/진도	061) 282-1222		
안양(근포/의왕)		순천/광양/여수	062) 362-5055		
수원	031) 238-9020	전남 기타 지역			
안산	031) 409-4554	대	구		
부천/시흥	032) 766-1537	동구	053) 942-0139		
오산/화성/광명/안성	031) 651-7894	달서구	053) 651-5729		
여주/이천	041) 583-9313	북구/서구/남구/수성구	053) 424-8396		
인	천	경	북		
동구/서구	032) 766-1537	구미	054) 458-0357		
김포/강화	032) 766-1537	포항	054) 231-9988		
연수구	032) 819-0365	경주/안동/영주/문경	053) 381-4533		
부평	032) 762-2663	상주/경북 기타 지역			
강	원	부	산		
원주	033) 746-2572	북구/사상/사하	051) 324-4401		
춘천	033) 256-3602	해운대/강진/영광/영주	051) 728-2782		
철원/화천	02) 922-3685	진구/동구	051) 802-5132		



A/S 전국 어디서나 1577-6667
QR코드로 서비스 센터를 확인하세요!



온 라 인

웹사이트
http://www.shinil.co.kr

유튜브
https://www.youtube.com/user/SHINIL1959

인스타그램
https://www.instagram.com/shinilofficial/

페이스북
https://www.facebook.com/shinil1959

블로그
https://blog.naver.com/shinil1959