

## 신일전자(주) 제품 보증서

제품명	보증기간	고객 주소
모델명	년 월 일	성명      전화
구입일자		판매점 상호(주소)
보증기간	년 월 일 까지	성명      전화

\* 구매 영수증도 자료로 활용 할 수 있습니다.  
\* 제품 판매시 공란의 내용을 필히 기입하여 주십시오.

본 제품은 출고 시 엄밀한 품질관리를 거쳐 종합 검사에 합격한 제품입니다.  
만일 운송 도중 발생한 고장이나 정상적인 사용 상태에서 고장이 발생하였을 경우에는  
보증서에 기재된 내용에 따라 보증하여 드리며, 본 보증서는 재발행되지 않습니다.  
본 보증서는 대한민국 국내에서만 유효합니다.  
THIS WARRANTY IS VALID ONLY IN KOREA

**shinil**   
전국 어디서나 : 1577-6667

※보증 기간 내에 생긴 고장은 다음과 같은 경우 일체의 기술료 및 부품비를 받지 않습니다.

- 1 처음 설치할 때 제품 자체에 이상이 있을 경우
- 2 정상적인 작동 상태에서 제조상 이상으로 고장이 발생하였을 경우

※다음의 경우에는 실비의 서비스비 및 부품비를 받습니다.

- 1 보증기간이 경과 되었을 경우
- 2 고객의 취급 부주의(운반, 무리한 작동)로 인한 고장일 경우
- 3 화재, 수해, 이상전압 등 천재지변으로 인한 고장일 경우
- 4 신일 A/S센터가 아닌 장소에서 임의로 제품을 개조 및 수리하였을 경우
- 5 소정 항목의 기재사항이 불충분하거나 제품 보증서를 분실하였을 경우

\* 고장 수리는 구입하신 대리점이나 A/S센터에 본 보증서를 제시하시고 수리를 의뢰해 주십시오.

www.shinil.co.kr

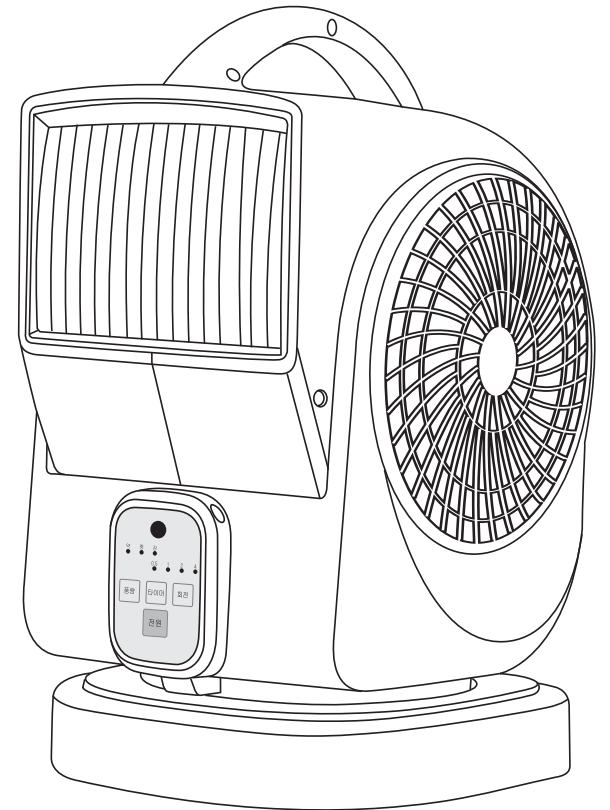
사용설명서

"SI" 로고는 신일산업주식회사의 고유 상표입니다.  
"SI" 로고가 없으면アフター서비스를 받을 수 없습니다.  
"SI" 로고가 있는 제품을 확인하시고 구입하십시오.



# 신일 블로어팬 리모컨

SIF-220BFS SIF-110RLM

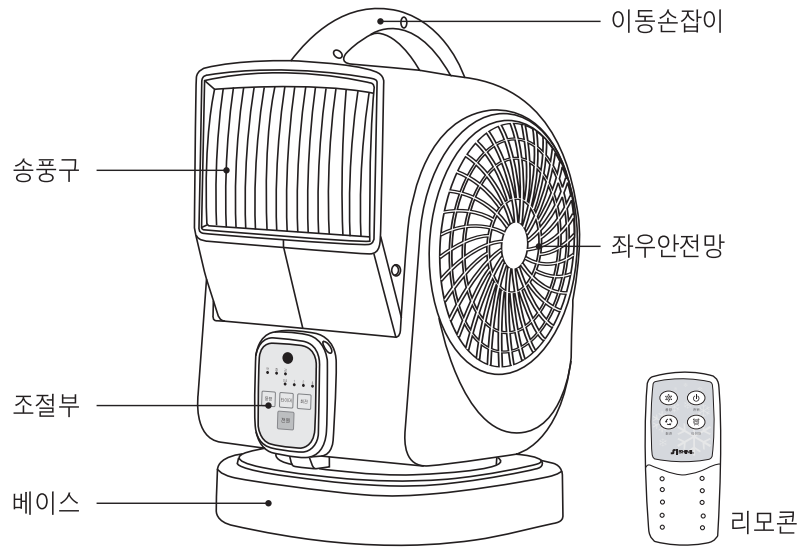


본 제품은 220V 전용 제품입니다.

A/S전국어디서나 1577-6667

신일 제품을 구입하여 주셔서 대단히 감사합니다. 사용하기 전에 반드시 설명서를 잘 읽어보시고 각각의 성능을 충분히 이해하신 후에 정확하게 사용하여 주시기 바라며 사람이 언제나 볼 수 있는 곳에 필히 보관하여 주십시오. 참고로 제품 사용중 이상이 없어도 안전을 위하여 정기 점검을 1~2년에 1회정도 받으시면 더욱 안전하고 편안하게 오래 사용하실 수 있습니다.

## 각 부의 명칭



## 사용 방법

사용전원은교류 220V입니다.



■ 사용전에 날개, 안전망 등이 확실히 조립되었는지 확인해 주세요.

바람 세기 선택



■ 조작방법

- 전 원 : 전원 On/Off 기능을 합니다.
- 풍 량 : 약,중,강 3가지의 조절이 가능합니다.
- 타이머 : 0.5(30분)부터 최장 7시간30분까지 예약이 가능합니다.
- 회 전 : 선풍기를 회전시킵니다.

※ 리모콘 조작 또한 동일합니다.

회전 및 기타 방향 조절



■ 좌,우 회전 조절

- 조작부의 회전 버튼을 눌러서 회전시켜 주세요.

■ 상,하 각도를 바꾸시려면

- 손잡이를 잡고 상,하로 조절하여 주세요.
- ※ 무리한 힘을 가해 돌리면 고장 또는 파손의 원인이 됩니다.


## 안전상의 주의

### 표시 설명

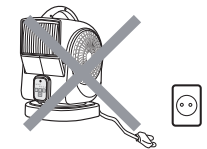
- 경고** 생명을 잃거나 부상을 당할 위험이 있는 내용들의 표시입니다.
- 주의** 제품의 파손이나 재산상의 손해, 부상의 위험이 있는 내용들의 표시입니다.
- 기호는 금지의 행위를 알리는 표시입니다. 그림 중앙에는 구체적으로 금지내용을 표시하고 있습니다. (좌측그림은 분해금지 표시입니다.)
- 기호는 행위의 강제 또는 지시를 알리는 표시입니다. 그림중앙에는 구체적으로 지시내용을 표시하고 있습니다. (좌측그림은 “플러그를 콘센트에서 뽑아주십시오”의 지시사항입니다.)

### 경고

**분해금지** 신일 서비스 직원외에는 절대로 수리 또는 분해하지 마십시오. 화재 또는 이상작동, 고장의 원인이 되며 당사에는 책임을 지지 않습니다.



**플러그 뽑** 외출하거나 사용하지 않을 경우, 사용중 이동할 경우에는 안전을 위하여 반드시 전원 플러그를 뽑아 주십시오.



○ 화재의 위험이 있습니다.

**금지** 블로어팬을 조립하기 전에 상하 조절 나사, 선풍기 작동 버튼을 누르지마십시오. 파손되거나 다칠 위험이 있습니다. 반드시 전원 연결이 안된 상태에서 조립하여 주십시오.



○ 화상 및 부상의 위험이 있습니다.

**물접촉 금지** 침수로 물기가 있는 상태에서 절대로 사용하지 마십시오. 또한 본체에 물을 직접 뿌리거나 물기가 묻은 수건 등을 선풍기 위에 올려놓지 마십시오. 화재, 감전의 위험이 있습니다.



## 안전상의 주의


### 표시 설명




다음의 장소에서는 사용하지 마십시오.

금 지

- 가스렌지나 열원이 가까운 곳 (제품의 변색, 변형 및 화재의 위험이 있습니다.)

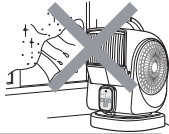


- 인화성 가스가 있는 곳 (폭발, 화재의 위험이 있습니다.)



- 통풍이 되지 않는 곳 (호흡 곤란을 유발하여 위험 합니다.)

- 비가 들이치거나 습기가 높은 장소(감전, 화재의 위험이 있습니다.)




- 직사광선이 비추는 곳 (제품의 변형, 변색의 원인 이됩니다.)



블로어팬을 강한바람으로 장시간 사용하지 마십시오.

금 지

취침시 강한바람으로 사용하면 호흡 곤란 및 체온저하로 매우 위험합니다. 특히 어린이나 노약자에게 매우 위험합니다.




플러그와 코드선을 점검하여 주십시오. 전원코드가 파손된 경우에는 신일 A/S센터에 의뢰하여 코드를 교환하십시오.

금 지




플러그를 콘센트에 확실하게 꽂아 사용하여 주십시오. 확실하게 꽂지 않으면 감전, 누전, 발화의 원인이 될 수 있습니다.

금 지




교류 220V 이외에는 사용하지 마십시오. 화재, 감전의 위험이 있습니다.

금 지



접촉금지

작동중에는 망부분에 손가락이나 젓가락등을 넣지 마십시오. 손가락이 다치거나 날개가 파손되어 다칠 위험이 있습니다.



플러그뽑



물접촉 금 지

전원플러그를 뽑을때에는 반드시 플러그를 잡고 뽑아주십시오. 젖은 손으로 전원플러그를 만지거나 코드선을 잡아당겨 뽑으면 감전, 누전, 화재의 위험이 있습니다.



## 손질 및 보관

- 블로어팬을 손질하시기 전에 반드시 전원 플러그를 뽑아주십시오.

- 손질할 때 벤젠, 신나, 알콜 등은 사용하지 마십시오. (제품의 표면이 변질 또는 변형될 염려가 있습니다.)

1. 전기가 통하는 부분 (모터부, 스위치부 등)에는 절대 물기가 묻지 않도록 주의 하여 주십시오.(감전, 화재의 위험이 있습니다.)
2. 블로어팬을 깨끗이 손질하실 때는 비눗물이나 합성세제용액을 부드러운 헝겊에 적셔 닦아 낸 후 맑은물에 적신 헝겊으로 거품이 묻어 있지 않도록 깨끗이 닦아 내십시오.
3. 마른헝겊으로 물기를 깨끗이 제거하여 주십시오.
4. 깨끗이 손질한 다음 비닐커버를 씌워 상자에 포장하여 습기가 없는 장소에 보관 하여 주십시오.

## A/S에 대하여

\* 사용중에 이상이 생겼을 때에는 다음 사항을 확인하여 주십시오.


증 상	점 검 사 항
○ 블로어팬이 작동하지 않습니다.	<ul style="list-style-type: none"> <li>○ 전원 플러그를 확실하게 꽂았습니까?</li> <li>○ 스위치가 정위치에 있지 않습니까?</li> <li>○ 정전이 되지 않았습니까?</li> </ul>

- 당사에서는 소비자 보호를 위하여 모델이 단종된 후에도 A/S용 주요부품을 5년간 보유하고 있습니다. 본 제품을 구입하신 후 사용중 고장이 발생 하였을 경우에는 신일 A/S센터에 문의 하시면 친절하게 도와드리겠습니다. 전국 신일 A/S센터 연락처를 참조 하십시오.

서 울	강원 기타 지역	033) 642-5459	양산	051) 809-5776
동대문구/중랑구	02) 922-3684	<b>대 전</b>	서구/영도/중구	051) 809-2063
광진구/중로구/중구	02) 922-3683	서구/대덕구	강서	055) 245-2339
성북구/성동구/서대문구		동구/중구/유성구	042) 635-4751	<b>경 남</b>
도봉구/노원구	02) 956-8121	<b>충 남</b>	창원/김해/밀양	055) 245-2339
은평구	02) 841-5103	천안/아산	거제/통영/고성	055) 245-2339
송파구/강동구	02) 408-4911	충남기타지역/당진	042) 635-4751	함안
중랑구/답십리	02) 922-3685	홍성/예산	041) 632-2953	055) 245-3525
강남구	02) 576-8580	세종시/공주시	042) 635-4752	김해
양천구/강서구	02) 2606-0652	서산/태안	041) 662-1802	051) 809-5776
구로구/금천구	02) 841-5103	<b>충 북</b>	경남 기타 지역	055) 247-2339
용산구/관악구/마포구	02) 833-4583	청주/괴산/증평/진천/영원	<b>울 산</b>	
영등포구/동작구	02) 841-5103	충주/음성/단양/제천	043) 288-7216	동구/북구/울주군
서초구/과천시	02) 576-8580	043) 843-7778	043) 843-7778	중구/남구
<b>경 기</b>		<b>전 북</b>	043) 843-7778	052) 265-8854
구리/남양주	02) 922-3683	전주	063) 244-6062	<b>제 주</b>
의정부/양주/동두천/포천/연천	02) 922-3684	정읍	063) 535-1183	제주
고양/파주	031) 919-7031	전북 기타 지역	063) 244-6061	064) 755-7813
광명	02) 841-5103	<b>광 주 / 전 남</b>		
하남	02) 408-4911	광주(동구/남구)	062) 381-3831	
성남/광주/용인/양평	02) 576-8580	광주(서구/북구/광산구)	062) 362-5051	
안양/군포/의왕		목포/무안/진도	061) 282-1222	
수원	031) 238-9020	순천/광양/여수	062) 362-5055	
안산	031) 409-4554	전남 기타 지역		
부천/시흥	032) 766-1537	<b>대 구</b>		
오산/화성/평택/안성	031) 651-7894	동구	053) 942-0139	
여주/이천	041) 583-9313	달서구	053) 651-5729	
<b>인 천</b>		북구/서구/남구/수성구	053) 424-8396	
동구/서구	032) 766-1537	<b>경 북</b>		
김포/강화	032) 766-1537	구미	054) 458-0357	
연수구	032) 819-0365	포항	054) 231-9988	
부평	032) 762-2663	경주/안동/영주/문경	053) 381-4533	
<b>강 원</b>		상주/경북기타지역		
원주	033) 746-2572	<b>부 산</b>		
춘천	033) 256-3602	북구/사상/사하	051) 324-4401	
철원/화천	02) 922-3685	해운대/기장/금정구	051) 728-2782	
		진구/동구	051) 802-5132	



A/S 전국 어디서나 1577-6667  
QR코드로 서비스 센터를 확인하세요!



온 라 인

- 웹사이트  
<http://www.shinil.co.kr>
- 유튜브  
<https://www.youtube.com/user/SHINIL1959>
- 인스타그램  
<https://www.instagram.com/shinil.official/>
- 페이스북  
<https://www.facebook.com/shinil1959>
- 블로그  
<https://blog.naver.com/shinil1959>